



Panduan Pengguna

Permohonan Rundingan

VERSI 1.0

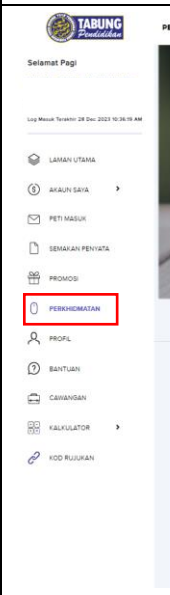
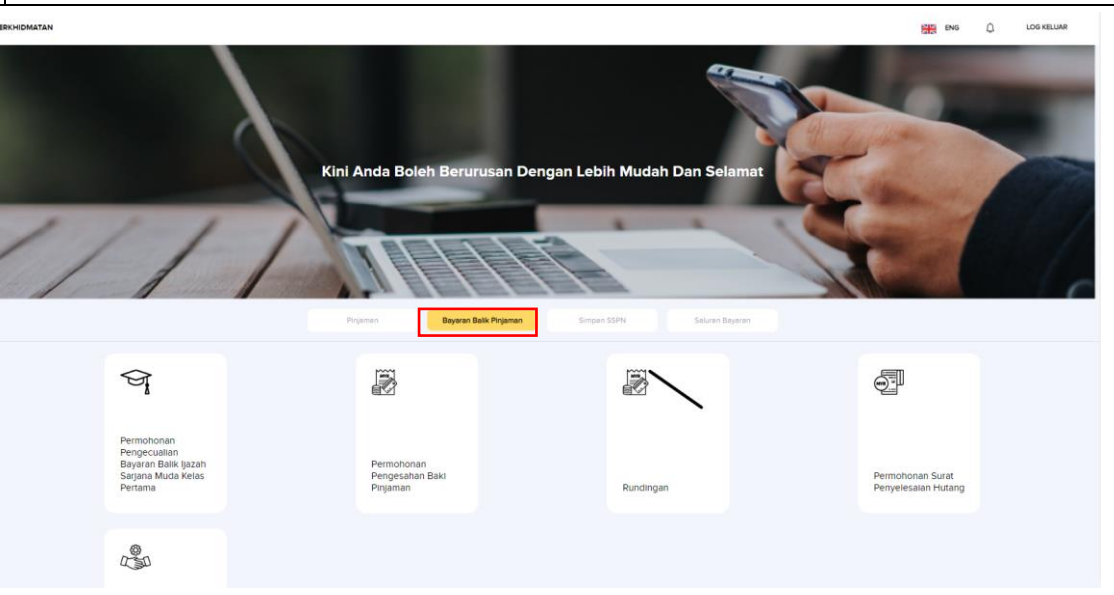
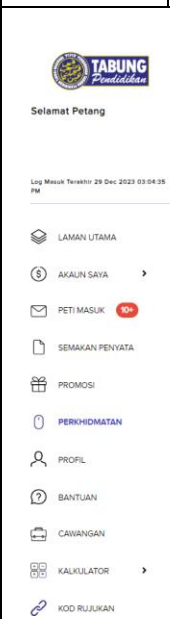
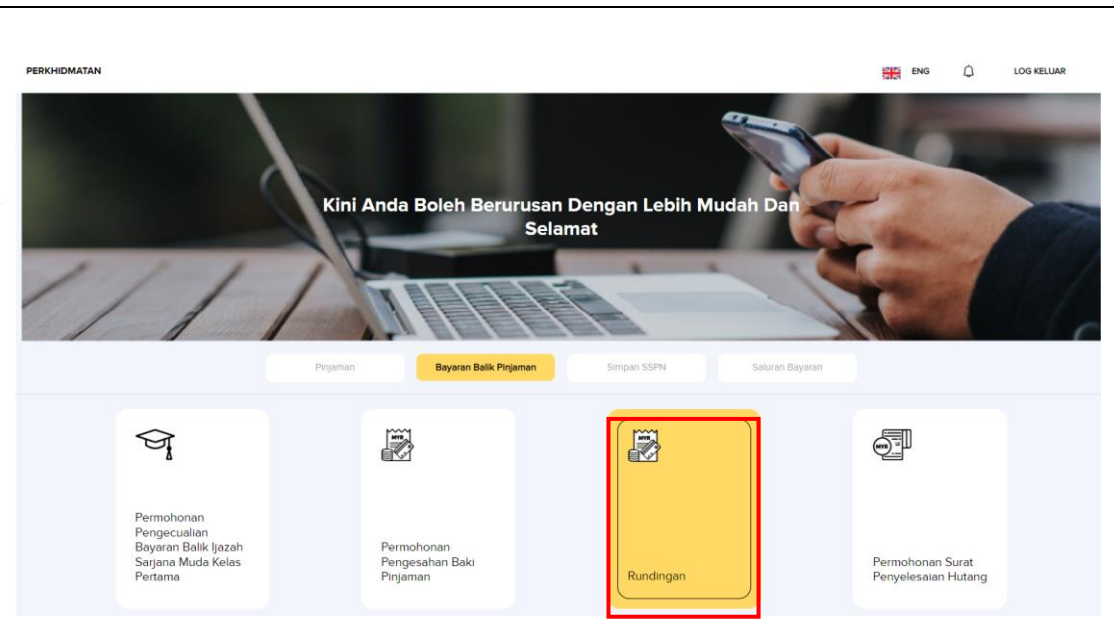
Disediakan oleh:

Perbadanan Tabung Pendidikan Tinggi Nasional



Permohonan Rundingan

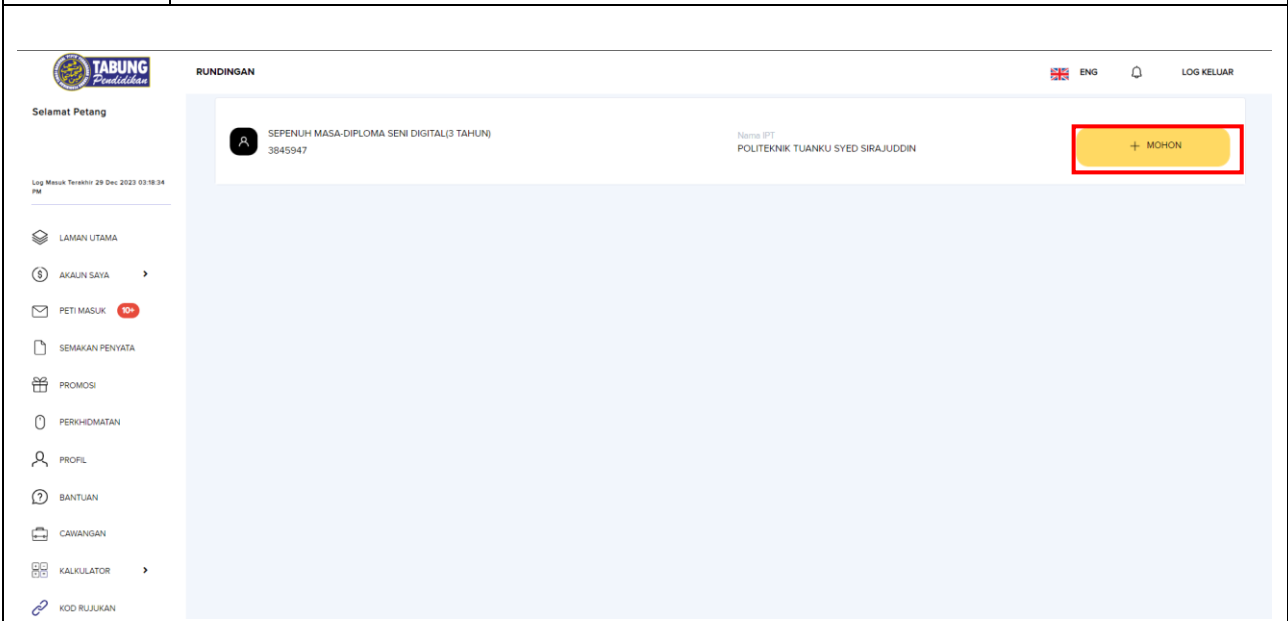
Rundingan - Web

No.	Penerangan/ Skrin
1.	Pengguna hendaklah memilih menu Perkhidmatan pada side bar dan seterusnya memilih menu Bayaran Balik Pinjaman di bahagian menu atas.
	
1.	Pengguna hendaklah memilih menu Perkhidmatan pada <i>side bar</i> dan seterusnya memilih menu Bayaran Balik Pinjaman di bahagian menu atas.
	
2.	Seterusnya pengguna perlu memilih menu Rundingan

No. **Penerangan/ Skrin**



3. **Pengguna klik **Permohonan Baharu****



4. **Sistem akan paparkan akaun pinjaman sedia ada, seterusnya klik **Mohon****

MAKLUMAT RUNDINGAN

PILIHAN PINJAMAN

Sila pilih nama program untuk rundingan

Nama Program	Jenis Pinjaman	Peringkat Pengajian	Baki Pinjaman	Amaun Tunggakan	Ansuran Sedia Ada	Anggaran Ansuran
<input type="checkbox"/> SEPENUH MASA-LIAZAH SARJANA MUDA REKA BENTUK KOMUNIKASI VISUAL DAN MEDIA BA	UJRAH	LIAZAH PERTAMA SEPENUH MASA	RM24,380.44	RM2,790.70	RM170.05	RM 0.00

JUMLAH RM

** Jumlah anggaran akan dimuktamadkan selepas rundingan

KAEDAH POTONGAN

Kaedah Potongan*

Sila Pilih

5.

Seterusnya sistem akan memaparkan **Maklumat Rundingan**, pengguna diminta melengkapkan maklumat pada medan yang wajib diisi.

MAKLUMAT PENDAPATAN

Kategori Pekerjaan *

BEKERJA

Majikan *

Sila Pilih

** Sekiranya nama majikan belum wujud, sila pilih Lain-Lain

Alamat Majikan

Poskod

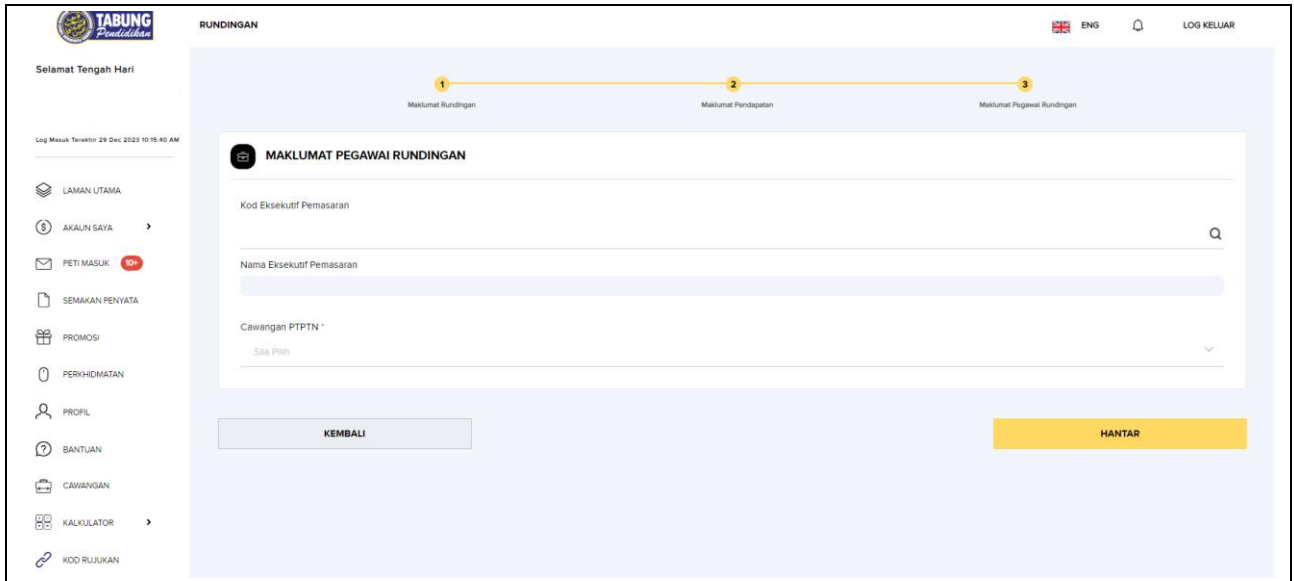
Bandar

Negeri

No. Telefon Majikan *

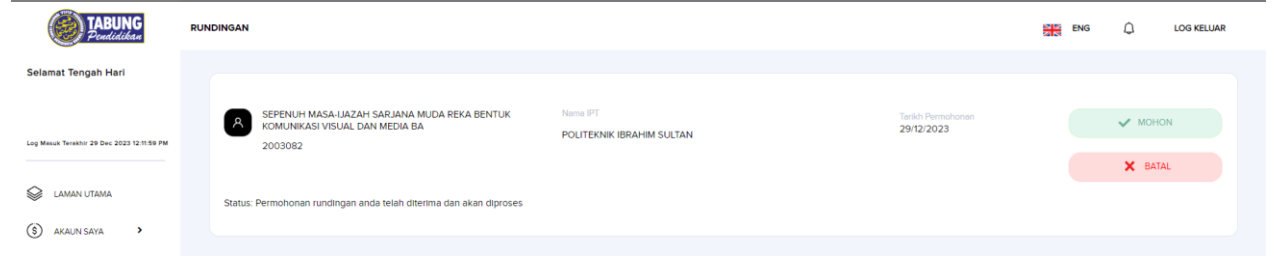
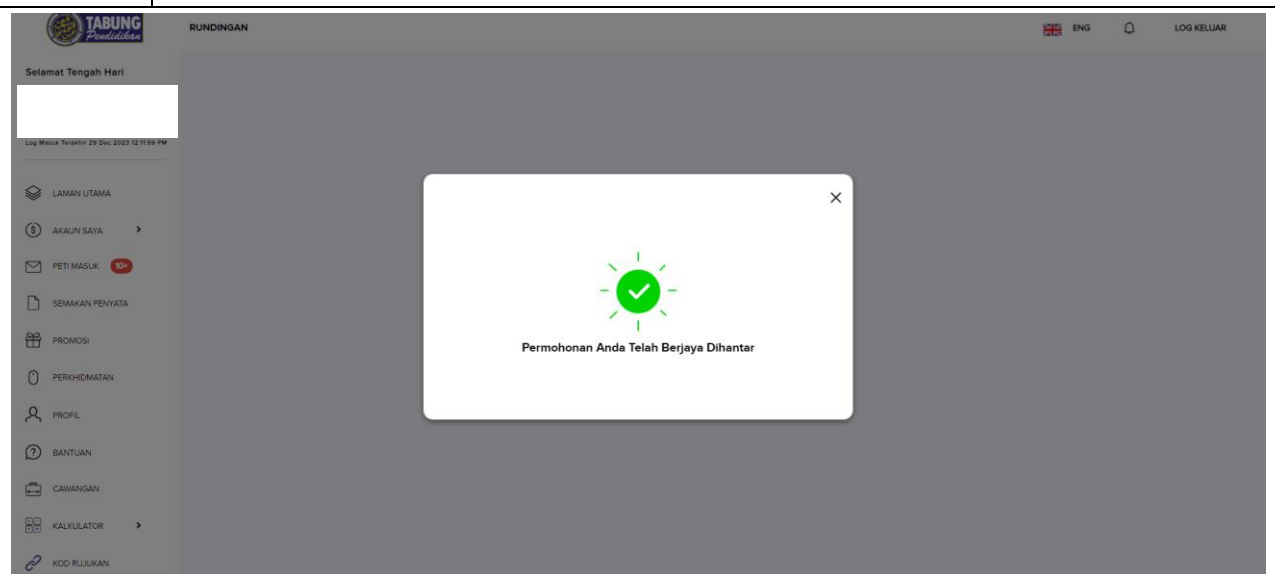
6.

Seterusnya sistem akan memaparkan **Maklumat Pendapatan**, pengguna diminta melengkapkan maklumat pada medan yang wajib diisi.



5.

Seterusnya sistem akan memaparkan **Maklumat Pegawai Rundingan**, pengguna diminta melengkapkan maklumat pada medan yang wajib diisi.



6.

Pop-up pengesahan **Permohonan Anda Telah Berjaya** dan Status: **Permohonan rundingan anda telah diterima dan akan diproses**