



Panduan Pengguna

Permohonan Debit Terus Melalui
Aplikasi Web myPTPTN

VERSI 1.0

Disediakan oleh:

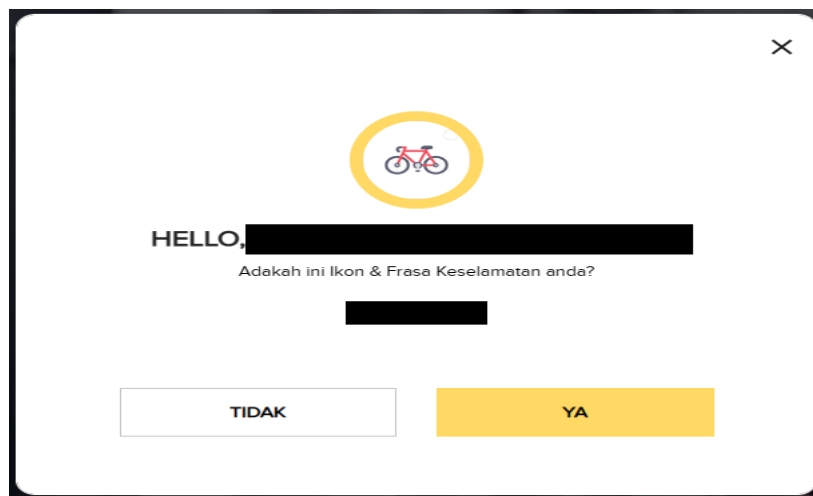
Bahagian Pembangunan Aplikasi dan Sokongan
Jabatan Teknologi Maklumat
Perbadanan Tabung Pendidikan Tinggi Nasional



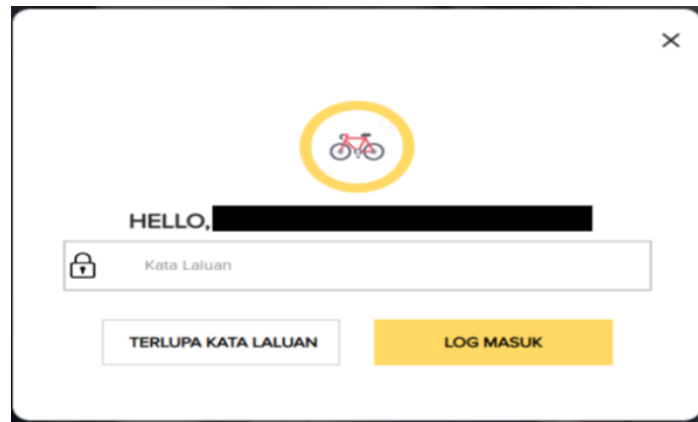
Permohonan Debit Terus Melalui
Aplikasi Web myPTPTN



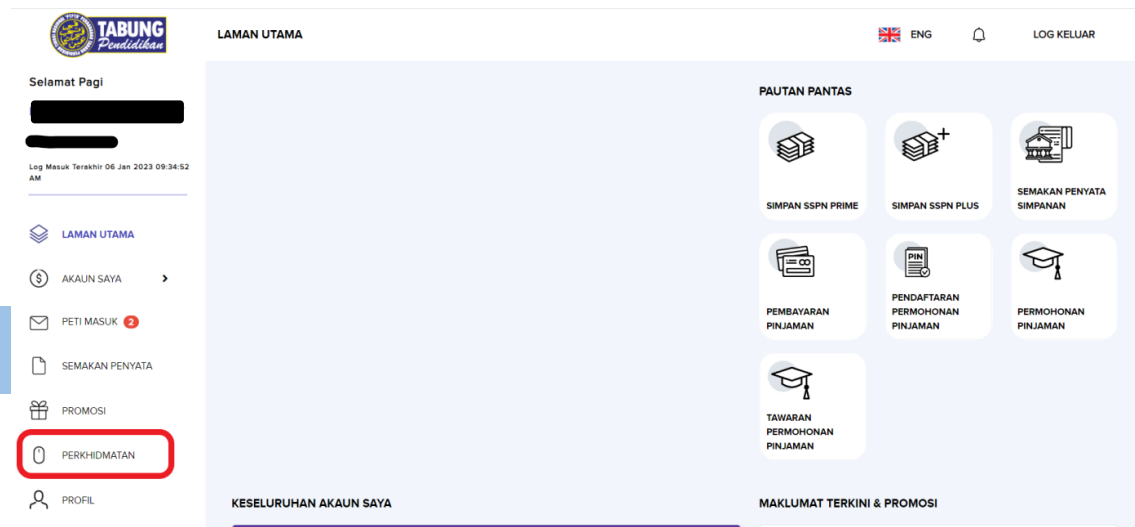
Langkah 1: Masukkan No. Kad Pengenalan yang didaftarkan.



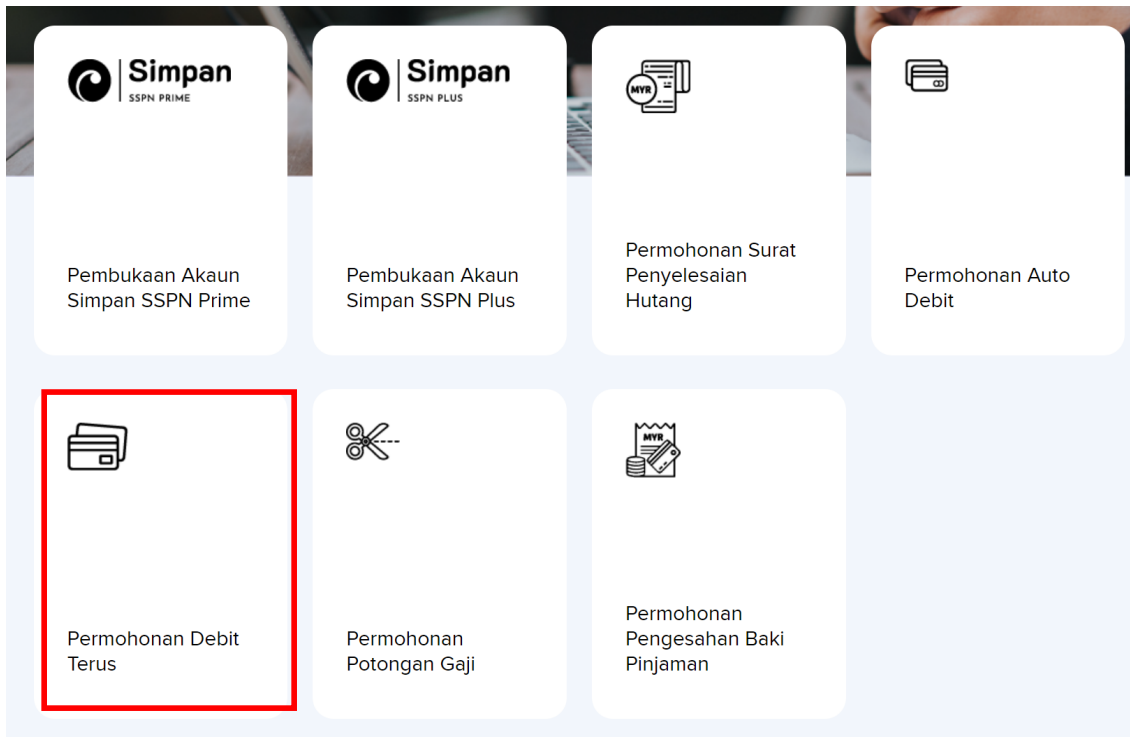
Langkah 2: Pastikan Ikon, Nama dan Frasa Keselamatan adalah betul. Klik Ya untuk meneruskan.



Langkah 3: Masukkan Kata Laluan, kemudian klik pada Log Masuk.



Langkah 4: Pilih menu Perkhidmatan.



Langkah 5: Klik pada menu “Permohonan Debit Terus”.



Langkah 6: Klik “Senarai Permohonan Baru” dan klik “Mohon” untuk meneruskan permohonan.

PERMOHONAN DEBIT TERUS

Adakah anda ingin membuat permohonan Debit Terus



MOHON

Langkah 7: Klik “Mohon” untuk meneruskan permohonan debit terus.

No. Akaun Simpan SSPN Prime
[Redacted]

Nama Anda (Pendeposit)
[Redacted]

No. Kad Pengenalan (Pendeposit)
[Redacted]

Nama Anak (Penerima Manfaat)
[Redacted]

No. Kad Pengenalan Anak (Penerima Manfaat)
[Redacted]

MAKLUMAT E-MEL & TELEFON
*Medan Wajib Diisi

E-mel*
E-mel
[Redacted]

No. Telefon*
[Redacted]

Langkah 8: Pengguna perlu memasukkan e-mel & no telefon untuk meneruskan permohonan debit terus.



MAKLUMAT PEMBAYARAN

Kekerapan Potongan

1 / Bulan

Jenis Potongan

Debit Terus Simpan SSPN Prime

Bayaran Pendaftaran

RM1.00

Amaun Potongan*

RM

Langkah 9: Pengguna perlu memasukkan amaun potongan untuk meneruskan permohonan debit terus.



MAKLUMAT PEMBAYARAN

Kekerapan Potongan 1 / Bulan

Jenis Potongan Debit Terus Simpan SSPN Prime

Bayaran Pendaftaran RM1.00

Amaun Potongan RM2

- Saya bersetuju PTPTN melaksanakan Penjadualan atau Penstrukturan semula pinjaman bagi tujuan penyelesaian amaun tunggakan jika ia berkaitan dengan pinjaman.
- Jumlah ansuran bulanan yang diluluskan adalah tidak muktamad dan PTPTN berhak untuk membuat semakan semula jumlah ansuran bulanan berkenaan dari semasa ke semasa.



SAYA DENGAN INI MENGESAHKAN DAN MENGAKU BAHAWA SEMUA MAKLUMAT DI ATAS ADALAH BENAR DAN LENGKAP

KEMBALI

SETERUSNYA

Langkah 10: Klik pada *tick box* bagi perakuan pengesahan pemohon.

RINGKASAN URUSNIAGA

Bayaran Untuk	Debit Terus Simpan SSPN Prime
Alamat E-mel	[REDACTED]
Amaun Potongan	RM1
AMAUN BAYARAN	RM1.00

Pilihan Bank

Pilihan Bank >

Saya memahami dengan sepenuhnya dan bersetuju menerima Terma & Syarat perkhidmatan Debit Terus dan mengakui sekiranya permohonan dalam talian ini berjaya dilengkapkan, RM1.00 akan didebitkan daripada akaun pilihan saya bagi memastikan akaun tersebut aktif. Sila ambil perhatian bahawa PTPTN mempunyai hak mengikut budi bicara mutlak, boleh memulangkan RM1.00 tertakluk kepada Terma & Syaratnya sendiri. Sila hubungi PTPTN untuk maklumat lanjut.

Dengan menekan butang "Teruskan", anda bersetuju dengan **Terma & Syarat Direct Debit**

TERUSKAN

Langkah 11: Pengguna perlu memilih pilihan bank untuk meneruskan permohonan.

MAKLUMAT TRANSAKSI

Trensaksi Bayaran	BERJAYA
No. Rujukan Pembayaran	Y20230000000034
No. Akaun Pinjaman	472643
Jumlah Bayaran	RM1.00
Bank	SBI Bank A
FPX TXN ID	2301181655450709
Tarikh Bayaran	18-Jan-2023 04:56:47 PM

CETAK RESIT
SELESAI

Langkah 12: Pengguna boleh memilih untuk cetak resit atau selesai.



Peluang Kejayaan Anda

www.ptptn.gov.my